



***Investimenti Dottorati Ciclo I
PNRR - DM 351/2022 e DM
352/2022 - Focus territoriale***



Investimenti Dottorati

Borse di dottorato PNRR



Finanziato dall'Unione europea
NextGenerationEU

- Da 1 a 100
- Da 101 a 200
- Da 201 a 300
- Più di 300




All'interno di ogni marker è indicato il numero di Soggetti attuatori che finanziano Borse per ciascuna linea di Investimento/sub-investimento

REGIONE	M4C1				M4C2
	I. 3.4 Transizioni digitali e ambientali	4.1 Ricerca PNRR	4.1 Pubblica amministrazione	4.1 Patrimonio culturale	3.3 Dottorati innovativi
<i>Abruzzo</i>	2	41	23	5	42
<i>Basilicata</i>	1	10	3	1	7
<i>Calabria</i>	2	33	21	7	27
<i>Campania</i>	11	146	114	20	152
<i>Emilia Romagna</i>	2	51	63	13	235
<i>Friuli Venezia Giulia</i>	2	23	11	5	31
<i>Lazio</i>	11	147	120	66	113
<i>Liguria</i>	2	27	22	4	49
<i>Lombardia</i>	20	132	114	22	344
<i>Marche</i>	3	58	21	2	31
<i>Molise</i>	1	8	6	2	10
<i>Piemonte</i>	3	36	40	6	143
<i>Puglia</i>	9	106	79	12	151
<i>Sardegna</i>	2	20	21	5	25
<i>Sicilia</i>	8	78	70	11	77
<i>Toscana</i>	5	63	62	8	107
<i>Trentino Alto Adige</i>	1	28	18	4	45
<i>Umbria</i>	2	25	14	3	32
<i>Valle d'Aosta</i>	0	0	0	0	0
<i>Veneto</i>	3	29	38	15	87
Totale	90	1061	860	211	1708

M4C1 Investimenti Dottorati

Borse di dottorato PNRR



REGIONE	 I. 3.4 Transizioni digitali e ambientali
Abruzzo	2
Basilicata	1
Calabria	2
Campania	11
Emilia Romagna	2
Friuli Venezia Giulia	2
Lazio	11
Liguria	2
Lombardia	20
Marche	3
Molise	1
Piemonte	3
Puglia	9
Sardegna	2
Sicilia	8
Toscana	5
Trentino Alto Adige	1
Umbria	2
Valle d'Aosta	0
Veneto	3
Totale	90



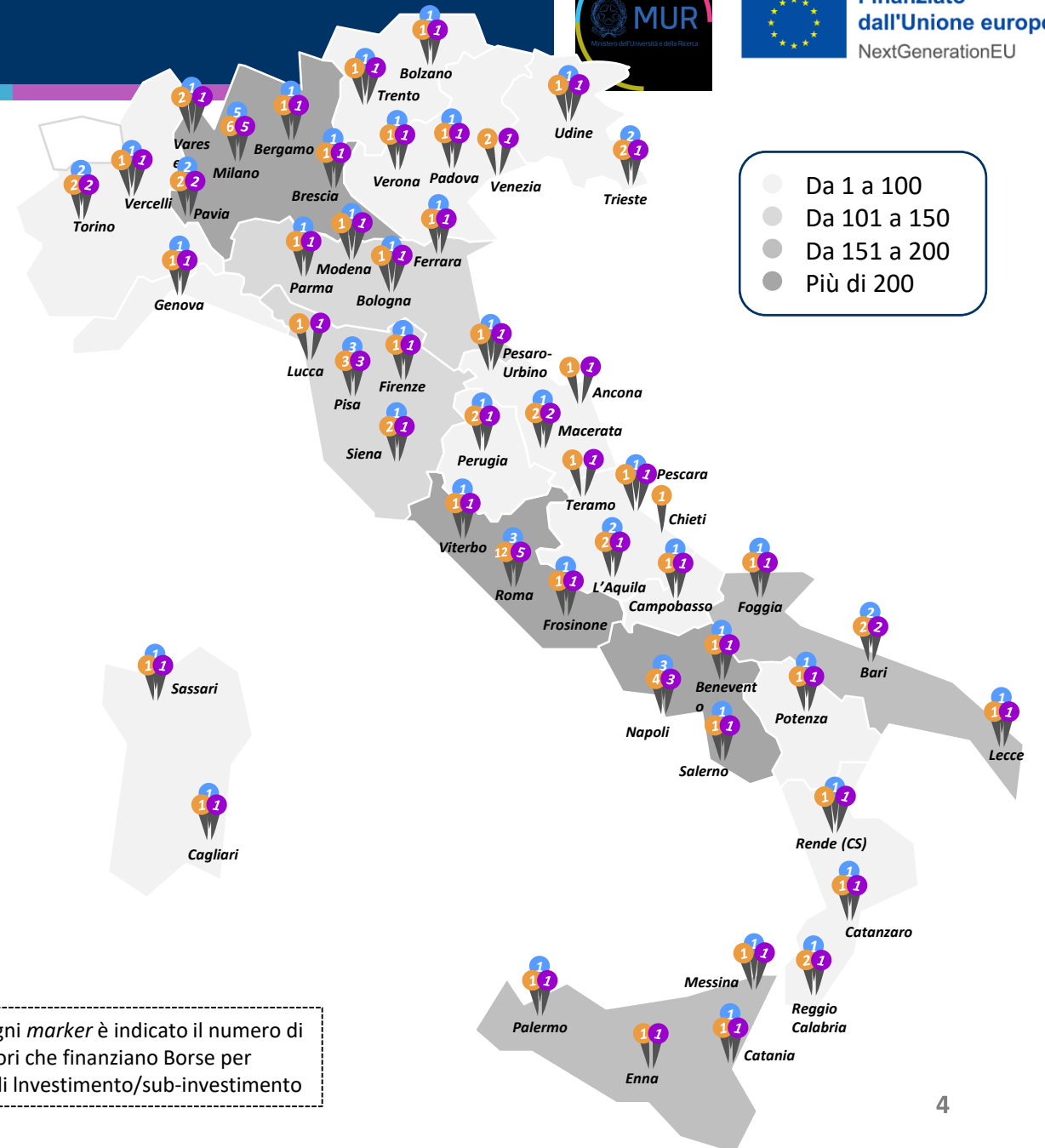
All'interno di ogni marker è indicato il numero di Soggetti attuatori che finanziano Borse per ciascuna linea di Investimento/sub-investimento

M4C1 Investimenti Dottorati

Borse di dottorato PNRR



REGIONE	4.1 Ricerca PNRR	4.1 Pubblica amministrazione	4.1 Patrimonio culturale
Abruzzo	41	23	5
Basilicata	10	3	1
Calabria	33	21	7
Campania	146	114	20
Emilia Romagna	51	63	13
Friuli Venezia Giulia	23	11	5
Lazio	147	120	66
Liguria	27	22	4
Lombardia	132	114	22
Marche	58	21	2
Molise	8	6	2
Piemonte	36	40	6
Puglia	106	79	12
Sardegna	20	21	5
Sicilia	78	70	11
Toscana	63	62	8
Trentino Alto Adige	28	18	4
Umbria	25	14	3
Valle d'Aosta	0	0	0
Veneto	29	38	15
Totale	1061	860	211

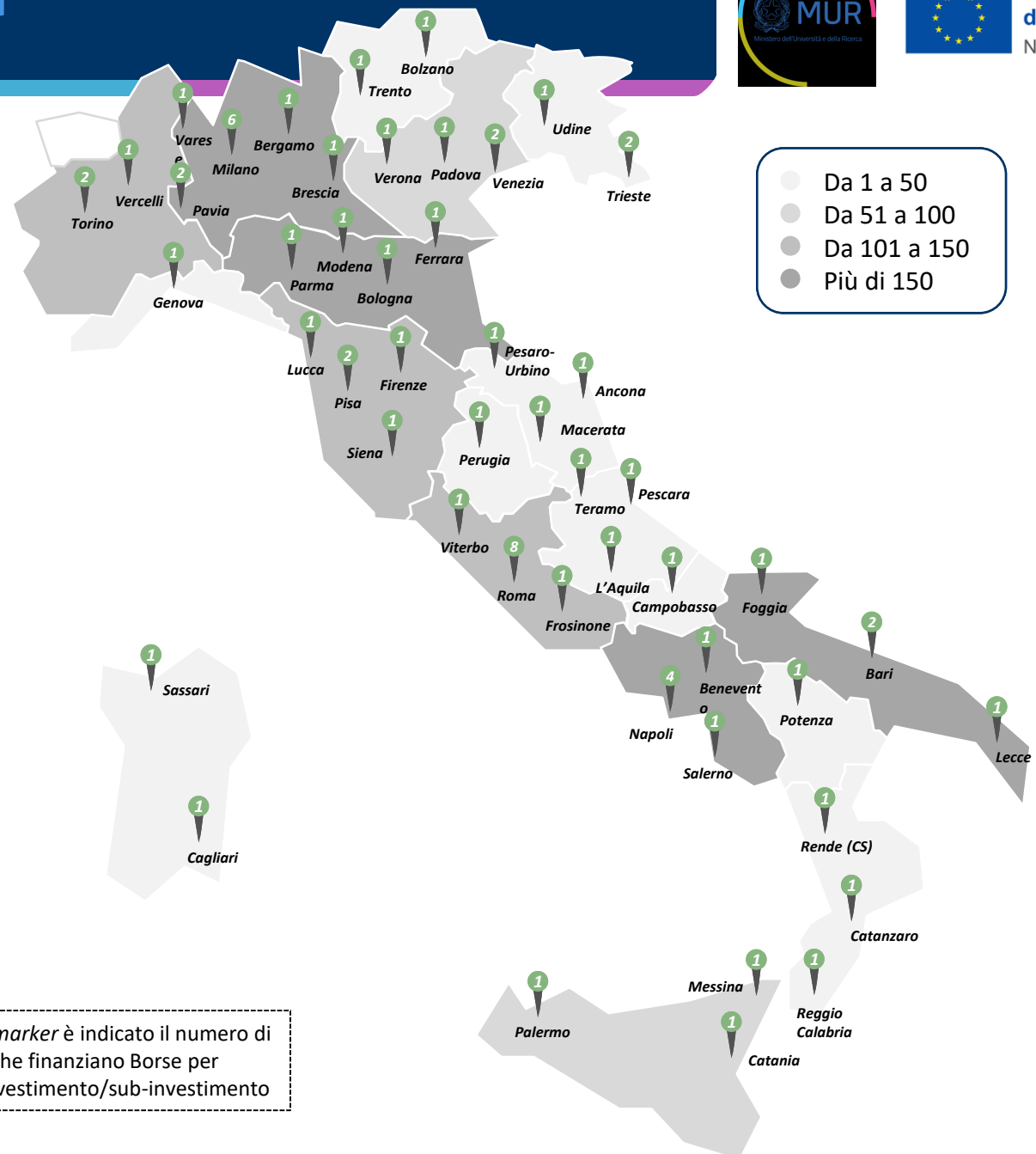


M4C2 Investimenti Dottorati

Borse di dottorato PNRR



REGIONE	●
	3.3 Dottorati innovativi
<i>Abruzzo</i>	42
<i>Basilicata</i>	7
<i>Calabria</i>	27
<i>Campania</i>	152
<i>Emilia Romagna</i>	235
<i>Friuli Venezia Giulia</i>	31
<i>Lazio</i>	113
<i>Liguria</i>	49
<i>Lombardia</i>	344
<i>Marche</i>	31
<i>Molise</i>	10
<i>Piemonte</i>	143
<i>Puglia</i>	151
<i>Sardegna</i>	25
<i>Sicilia</i>	77
<i>Toscana</i>	107
<i>Trentino Alto Adige</i>	45
<i>Umbria</i>	32
<i>Valle d'Aosta</i>	0
<i>Veneto</i>	87
Totale	1708



All'interno di ogni marker è indicato il numero di Soggetti attuatori che finanziano Borse per ciascuna linea di Investimento/sub-investimento